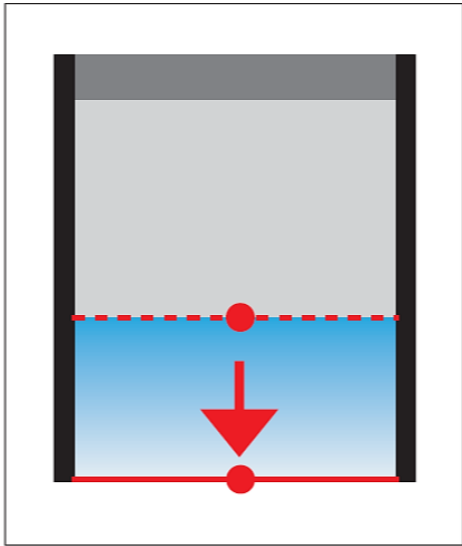


Montagevoorschrift bandopwinder binnen

LEES EERST DIT VOORSCHRIFT GEHEEL DOOR




Product omlaag.



Knip het band \pm 25 cm voorbij de bandopwinder af.




Vouw het uiteinde dubbel en knip het uiteinde van het band in.



Open de bandopwinder.



Voer het band door de rem.



Klem het ingeknipte band achter het opstaande palletje.



Druk het opstaande weerhaakje naar achteren.



Laat de veer rustig afrollen.



Sluit de bandopwinder.